



UDANA BUDOWA

**PAKIET PLAN
TWOJE CHECKLISTY**

PAMIĘTAJ!

Pamiętaj, że budowa powinna być prowadzona przez profesjonalistów. Wszelkie zmiany w stosunku do projektu konsultuj z kierownikiem budowy lub architektem.



UDANA BUDOWA

01

CHECKLISTY

02

DANE KONTAKTOWE

03

USTALENIA TECHNICZNE

04

POTENCJALNE KOSZTY DODATKOWE


05

ORGANIZACJA I ZAPLECZE BUDOWY

CHECKLISTY



Checklisty to nasze autorskie narzędzia, które pomogą Ci przejść przez proces budowy ze spokojną głową. Dzięki nim wyeliminujesz wszelkie nieдомówienia i najczęściej popełniane błędy. Unikniesz problemów komunikacyjnych z wykonawcą, a cały proces budowy dopniesz na ostatni guzik.





DANE KONTAKTOWE



Organizacja


**Masz wszystkie informacje w jednym miejscu.
O nikim nie zapomnisz.**

Usprawienie

**Przełącz checkliście swojemu wykonawcy.
W ten sposób usprawnisz prace i zarządzanie budową.**

Czas

Oszczędzisz czas, przekazując część obowiązków wykonawcy.



USTALENIA TECHNICZNE

Trzy kroki, które usprawnią Twoją budowę!

Krok po kroku i punkt po punkcie omów sposób realizacji danego etapu.

KROK 1.



Pamiętaj, że projekt projektem, ale poszczególne jego elementy można wykonać na kilka sposobów. A co ciekawe, każdy z nich jest dobry.

KROK 2.



Upewnij się, jaki plan na budowę ma Twój wykonawca. Możesz zrobić to na dwa sposoby:

- Wypełnij checklistę z wykonawcą i przekaz kierownikowi budowy do weryfikacji (najczęściej wybierany sposób).
- Możesz też odwrócić kolejność.

Najpierw wypełnij checklistę z kierownikiem i przekaz do weryfikacji wykonawcy.

KROK 3.

POTENCJALNE KOSZTY DODATKOWE

Ogranicz koszty dodatkowe do minimum! Jest wiele elementów, o których nie mówi się przed rozpoczęciem prac nad danym etapem budowy.

Chcesz tego uniknąć? Wykorzystaj nasze checklisty, a dodatkowe koszty nie zaskoczą Cię podczas realizacji. Pamiętaj, że to przydatne narzędzia w negocjacjach z wykonawcami. Najczęściej wystarczy, że omówisz ich treść z wykonawcą. Podczas rozmowy wykonawca może uznać pewne prace lub obowiązki za takie, które będą objęte ustaloną ceną.

Co ciekawe w trakcie realizacji najczęściej takie elementy uznawane są jako dodatkowe, a co za tym idzie, przekształcają się w nieplanowane koszty. Ponadto, gdy poznasz pełen zakres danego etapu, możesz negocjować z wykonawcą nie tylko cenę, ale też zakres prac.



BUDOWLANY SAVOIR-VIVRE

ORGANIZACJA I ZAPLECZE



Sprawdź co będzie Ci potrzebne przed rozpoczęciem każdego etapu budowy.

Opis organizacji budowy możesz uznać za zbiór dobrych praktyk, które warto wykorzystać.



MASZ PYTANIA?

Chcesz dowiedzieć się więcej?
Odwiedź nasz sklep.
Znajdziesz tam płatną wersję pakietu plan,
rozszerzoną o checklisty.

ADRES E-MAIL

KONTAKT@UDANABUDOWA.PL

STRONA INTERNETOWA

WWW.UDANABUDOWA.PL

PODCAST NA SPOTIFY

[UDANA BUDOWA](#)